


第六課
廚房
Dapur



對話一

太太：希蒂，拿盤子來。

Xī dì, ná pánzi lái.

希蒂：大盤子還是小盤子？

Dà pánzi hái shì xiǎo pánzi ?

太太：大的。你也幫我拿三雙筷子、

Dà de. Nǐ yě bāng wǒ ná sān shuāng kuàizi 、

三根湯匙。

sān gēn tāngchí.

希蒂：太太，冰箱裡還有昨天的剩菜，

Tàitai, bīngxiāng lǐ hái yǒu zuótiān de shèngcài,

怎麼辦？

zěnmebàn ?

太太：雞肉用微波爐加熱，

Jīròu yòng wéibōlú jiā rè,

魚肉用電鍋蒸一下。

yúròu yòng diànguō zhēng yíxià.

希蒂：要加熱多久？

Yào jiārè duō jiǔ ?

太太：三分鐘。

Sān fēnzhōng.

Percakapan 1

Nyonya : Siti, ambikan piring .

Siti : Piring besar atau piring kecil ?


Nyonya : Yang besar. Kamu sekalian bantu saya ambil
3 pasang sumpit dan 3 buah sendok.

Siti : Nyonya, bagaimana dengan sisa sayur semalam
yang ada di kulkas?

Nyonya : Tolong gunakan microwave untuk memanaskan
ayam dan ikannya dikukus sebentar dengan
pengukus listrik.

Siti : Mau dipanaskan berapa lama ?

Nyonya : 3 menit.



對話二

太太：你₃拿₃水₃果₃刀₃和₃小₃碗₃給₃我₃，

Nǐ ná shuǐguǒdāo hàn xiǎo wǎn gěi wǒ,

我₃要₃切₃奇₃異₃果₃。

wǒ yào qiē qíyìguǒ.

希蒂：水₃果₃刀₃在₃哪₃裡₃？

Shuǐguǒdāo zài nǎlǐ?

太太：在₃瓦₃斯₃爐₃下₃面₃。

Zài wǎsīlú xiàmiàn.

希蒂：太太₃，不₃在₃瓦₃斯₃爐₃下₃面₃啊₃！

Tàitai, bú zài wǎsīlú xiàmiàn a!

太太：水₃槽₃下₃面₃呢₃？

Shuǐcáo xiàmiàn ne?

希蒂：我₃找₃到₃了₃。

Wǒ zhǎo dào le.

Percakapan 2

Nyonya : Ambilkan pisau buah dan mangkok kecil untuk saya,
saya mau potong buah kiwi.

Siti : Pisau buahnya ada dimana?

Nyonya : Di bawah kompor gas.

Siti : Nyonya, (pisau buah) tidak ada di bawah
kompor gas !

Nyonya : Di bawah wastafel ?

Siti : Saya sudah menemukan.

生詞一 Kosakata 1

序號 No	生詞 Kosakata	注音 Zhuyin	漢語拼音 Hanyu Pinyin	通用拼音 Tongyong Pinyin	翻譯 Terjemahan
1.	拿	ㄋㄚˊ	ná	ná	ambil
2.	盤子	ㄉㄨㄢˊ ㄗㄩˋ	pánzi	pánzi ^o h	piring
3.	大	ㄉㄚˋ	dà	dà	besar
4.	還是	ㄏㄞˊ ㄕㄨˋ ㄕㄨㄢˋ	háishì	háishìh	atau
5.	小	ㄒㄩㄠˋ	xiǎo	siǎo	kecil
6.	幫	ㄅㄤ	bang	bang	bantu/tolong
7.	雙	ㄕㄨㄤ	shuāng	shuang	pasang
8.	筷子	ㄎㄨㄞˋ ㄗㄩˋ	kuàizi	kuàizi ^o h	sumpit
9.	根	ㄍㄣ	gēn	gen	batang/buah (kata satuan)
10.	湯匙	ㄊㄤ ㄔㄨㄢˊ	tāngchí	tangchíh	sendok
11.	還有	ㄏㄞˊ ㄩㄡˋ	háiyǒu	háiyǒu	masih ada
12.	剩菜	ㄕㄨㄢˋ ㄘㄞˋ	shèncài	shèngcài	sayur sisa
13.	怎麼辦	ㄉㄨㄤ ㄉㄨㄢˊ ㄅㄢˋ ㄗㄩˋ	zěnmébàn	zěnme ^o bàn	gimana
14.	雞肉	ㄐㄩˋ ㄩˋ	jīròu	jiròu	daging ayam
15.	用	ㄩㄥˋ	yòng	yòng	pakai/dengan
16.	微波爐	ㄨㄟ ㄅㄠ ㄌㄨˊ ㄎㄨㄞˋ	wéibō lú	wéibólú	microwave
17.	加熱	ㄐㄧㄚˊ ㄖㄜˋ	jiārè	jiarè	panaskan
18.	魚	ㄩˊ	yú	yú	ikan
19.	電鍋	ㄉㄧㄢˋ ㄍㄨㄛ ㄎㄨㄞˋ	diànguō	dianguo	pengukus listrik
20.	蒸	ㄓㄥ	zhēng	jheng	kukus

生詞二 Kosakata 2

序號 No	生詞 Kosakata	注音 Zhuyin	漢語拼音 Hanyu Pinyin	通用拼音 Tongyong Pinyin	翻譯 Terjemahan
1.	水果刀	ㄆㄨㄛˇ ㄉㄠ ㄉㄠ ㄉㄠ	shuǐguǒdāo	shuěiguǒdao	pisau buah
2.	碗	ㄨㄢˇ	wǎn	wǎn	mangkok
3.	給	ㄍㄟˇ	gěi	gěi	untuk/kasih
4.	切	ㄑㄧㄝ	qiē	cie	potong
5.	奇異果	ㄑㄧˊ ㄩˋ ㄍㄨㄛˇ ㄉㄠ	qíyìguǒ	cíyìguǒ	kiwi
6.	瓦斯爐	ㄨㄚˊ ㄙㄧˊ ㄌㄨˊ ㄌㄨˊ	wǎsīlú	wǎsīhlú	kompur gas
7.	水槽	ㄕㄨㄟˊ ㄘㄠˊ ㄘㄠˊ	shuǐcáo	shuěicáo	wastafel
8.	找到	ㄓㄠˇ ㄉㄠˋ ㄉㄠˋ	zhǎo dào	jhǎo dào	menemukan (benda)

句型練習 Latihan pola kalimat

1. …還是…。

阿嬤/太太 /你	要	拿	大碗	還是	(拿) 小碗
		用	湯匙		(用) 筷子
		吃	飯		(吃) 麵

				還是	
--	--	--	--	----	--

2. 還有…

冰箱	還有	很多青菜
我		兩個兒子

	還有	
--	----	--

3. …多久?

我們		要	等	多久?
湯			煮	
阿嬤	今天	中午	出去	
	今天		睡	

			多久?
--	--	--	-----

4. (藥) + 在 + (餐桌) + (的) + 下面/上面。

藥	在	餐桌	(的)	下面/上面
水果		冰箱		
東西		微波爐		
水果刀		水槽		

	在			
--	---	--	--	--

5. (藥) + 不在 + (餐桌) + (的) + 下面/上面。


藥	不	在	餐桌	(的)	下面/上面
水果			冰箱		
東西			微波爐		
水果刀			水槽		

	不	在			
--	---	---	--	--	--

小叮嚀 Info singkat

臺灣的電壓為 110 V, 60 Hz, 所以, 一些從你國家帶來的電器用品可能不適合在臺灣使用。

臺灣的插頭樣式: 臺灣有兩種插頭, 最常用的是 2 腳扁型的插頭, 另一種是兩腳扁型加上接地腳的插頭。



Tegangan listrik Taiwan adalah 110V,60Hz, jadi ada beberapa jenis peralatan listrik yang kamu bawa ke Taiwan itu bisa tidak cocok untuk digunakan disini.

Jenis colokan di Taiwan: Taiwan memakai 2 jenis colokan. Colokan yang paling umum berbentuk 2 buah pin pipih, colokan satunya lagi berbentuk 2 buah pin pipih dan pin bulat.

練習 Latihan

1. 請選擇生詞的意思


Padankan kata yang di kiri dengan artinya yang di kanan.

- | | |
|---------|---------------|
| (1) 加熱 | A piring |
| (2) 盤子 | B ambil |
| (3) 碗 | C panaskan |
| (4) 雞肉 | D sendok |
| (5) 筷子 | E pisau buah |
| (6) 切 | F daging ayam |
| (7) 蒸 | G sumpit |
| (8) 水果刀 | H kukus |
| (9) 湯匙 | I mangkok |
| (10) 拿 | J potong |


2. 生詞練習：請用中文說說下面圖片的意思

Ucapkan gambar yang dimaksud dibawah ini dalam bahasa Mandarin .

(1)



(2)



(3)



(4)



3. 說說看：根據圖片完成下列對話


Lengkapi kalimat sesuai dengan gambar yang tertera.

(1) A: 太太，要拿幾雙_____？

B: 拿_____。

(2) A: 剩菜要用什麼加熱？

B: 用_____。



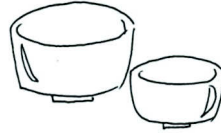
(3) A : 阿嬤的杯子在哪裡 ?

B : 在 _____。



(4) A : 要用_____還是_____ ?

B : _____。



4. 請把以下詞彙重組成正確的句子

Susun ulang kata acak di bawah ini menjadi satu kalimat yang benar.

(1) ① 筷子 ② 不 ③ 找 ④ 到 ⑤ 我

(2) ① 盤子 ② 菜 ③ 用 ④ 裝

(3) ① 在 ② 上 ③ 水果刀 ④ 面 ⑤ 桌子

(4) ① 要 ② 幾 ③ 拿 ④ 個 ⑤ 湯匙

(5) ① 用 ② 麵包 ③ 熱 ④ 微波爐 ⑤ 加

5. 任務練習 Tugas

(1) 問太太要怎麼準備阿嬤的早餐。

Tanyakan kepada Nyonya bagaimana caranya menyiapkan sarapan untuk Nenek.

(2) 告訴阿嬤你要怎麼準備早餐；準備完後，告訴阿嬤早餐放在哪裡。

Beritahu Nenek cara kamu menyiapkan sarapan dan dimana kamu akan meletakkan sarapan yang sudah siap.

6. 本課重要句子 Kalimat penting

(1) 幫我拿三雙筷子，三根湯匙。

(2) 大盤子還是小盤子？

(3) 水果刀在水槽下面。

