

Sổ Tay Hướng Dẫn

Khu Học Tập Kỹ Thuật Số

Bổ Sung Huấn Luyện Khán Hộ

Công Gia Đình Người Nước

Ngoài

Sở Phát Triển Nguồn Lao Động – Bộ Lao Động
111.06.30

Mục Lục

| | |
|--|-----------|
| A. Đăng ký hội viên nền tảng | 3 |
| B. Xem đoạn phim học tập kỹ thuật số | 10 |
| C. In Giấy chứng nhận hoàn thành huấn luyện | 14 |

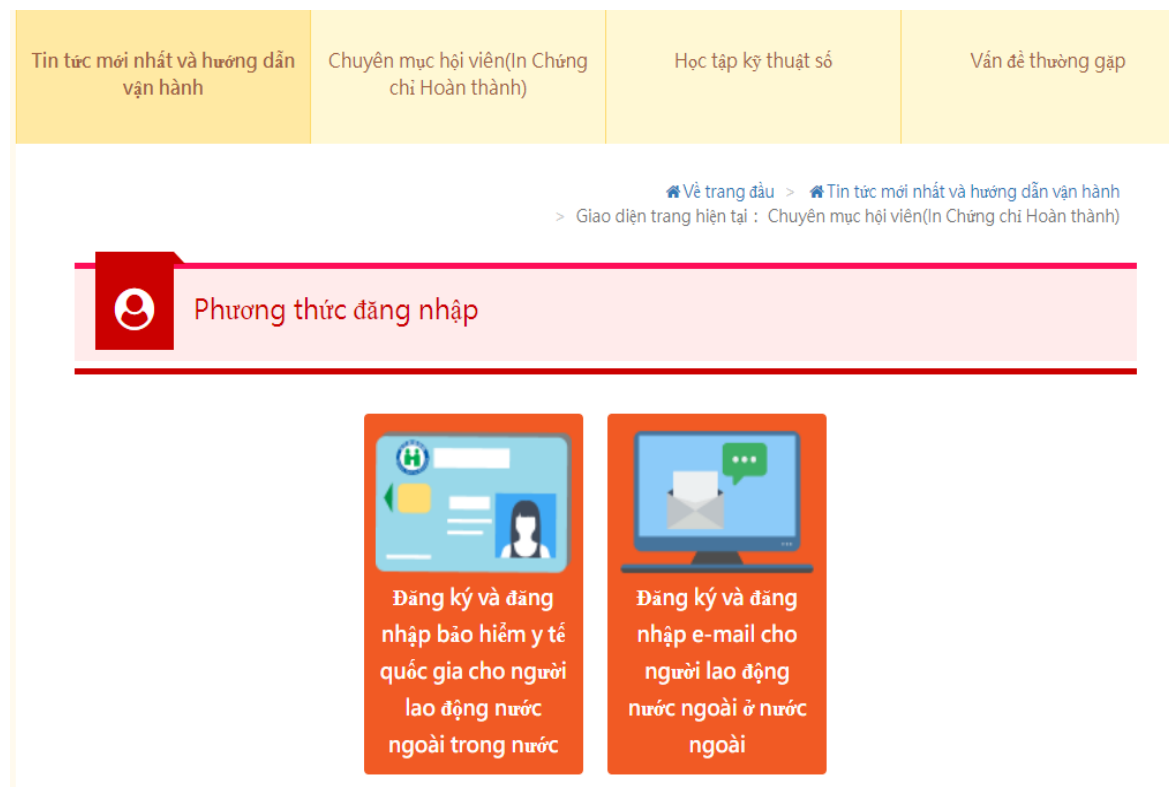
Ghi chú: Xin vui lòng thao tác bằng bộ trình duyệt Google Chrome

A. Đăng ký hội viên nền tảng

I. Nhấn chọn “Dành cho hội viên (in Giấy chứng nhận hoàn thành huấn luyện)”



II. Chọn phương thức đăng ký




III. Đăng ký thẻ bảo hiểm y tế

1. Nhấn chọn **【Đăng ký / Đăng nhập thẻ bảo hiểm y tế】**


| | | | |
|--|--|---------------------|-------------------|
| Tin tức mới nhất và hướng dẫn vận hành | Chuyên mục hội viên(In Chứng chỉ Hoàn thành) | Học tập kỹ thuật số | Vấn đề thường gặp |
|--|--|---------------------|-------------------|

[Về trang đầu](#) > [Tin tức mới nhất và hướng dẫn vận hành](#)
> Giao diện trang hiện tại : Chuyên mục hội viên(In Chứng chỉ Hoàn thành)

Phương thức đăng nhập



Đăng ký và đăng nhập bảo hiểm y tế quốc gia cho người lao động nước ngoài trong nước



Đăng ký và đăng nhập e-mail cho người lao động nước ngoài ở nước ngoài

2. Nhấn chọn “Đăng ký dịch vụ mạng thẻ bảo hiểm sức khỏe”

| | | | |
|--|--|---------------------|-------------------|
| Tin tức mới nhất và hướng dẫn vận hành | Chuyên mục hội viên(In Chứng chỉ Hoàn thành) | Học tập kỹ thuật số | Vấn đề thường gặp |
|--|--|---------------------|-------------------|

[Về trang đầu](#) > [Tin tức mới nhất và hướng dẫn vận hành](#)
> Giao diện trang hiện tại : Chuyên mục hội viên(In Chứng chỉ Hoàn thành)

Đăng ký và Đăng nhập Bảo hiểm Y tế Quốc gia

- Để đăng nhập lần đầu tiên với Bảo hiểm Y tế Quốc gia, vui lòng truy cập **【Đăng ký Dịch vụ Thực tuyến Thẻ NHI】**.
Đăng ký Dịch vụ Thực tuyến Thẻ NHI
- Lần đầu tiên, vui lòng tải xuống các thành phần Bảo hiểm Y tế Quốc gia. **Tải xuống thành phần**

Đăng ký và Đăng nhập Bảo hiểm Y tế Quốc gia

Trong lần sử dụng đầu tiên, vui lòng truy cập **【Đăng ký Dịch vụ Thực tuyến Thẻ NHI】** để hoàn tất đăng ký và cài đặt **【Hợp phần Bảo hiểm Y tế Quốc gia】**

3. Nhấn chọn “Tải nguyên kiện”

| | | | |
|--|--|---------------------|-------------------|
| Tin tức mới nhất và hướng dẫn vận hành | Chuyên mục hội viên(In Chứng chỉ Hoàn thành) | Học tập kỹ thuật số | Vấn đề thường gặp |
|--|--|---------------------|-------------------|

Về trang đầu > Tin tức mới nhất và hướng dẫn vận hành
> Giao diện trang hiện tại : Chuyên mục hội viên(In Chứng chỉ Hoàn thành)

Đăng ký và Đăng nhập Bảo hiểm Y tế Quốc gia

- Để đăng nhập lần đầu tiên với Bảo hiểm Y tế Quốc gia, vui lòng truy cập **【Đăng ký Dịch vụ Trực tuyến Thẻ NHI】**.
Đăng ký Dịch vụ Trực tuyến Thẻ NHI
- Lần đầu tiên, vui lòng tải xuống các thành phần Bảo hiểm Y tế Quốc gia. **Tải xuống thành phần**

Đăng ký và Đăng nhập Bảo hiểm Y tế Quốc gia

Trong lần sử dụng đầu tiên, vui lòng truy cập **【Đăng ký Dịch vụ Trực tuyến Thẻ NHI】** để hoàn tất đăng ký và cài đặt **【Hợp phần Bảo hiểm Y tế Quốc gia】**

4. Nhấn chọn “Tải nguyên kiện thẻ bảo hiểm sức khỏe”

| | | | | |
|------|------|----------|------|------|
| 訊息公告 | 講習介紹 | 雇主聘前專區首頁 | 常見問題 | 影音專區 |
|------|------|----------|------|------|

☰ [首頁](#) > [雇主聘前講習專區](#) > 目前頁面：自然人憑證/健保卡 下載/檢測

雇主聘前講習專區-自然人憑證/健保卡 下載/檢測

➤ 下載自然人憑證元件，請依照您的作業系統擇一下載：

- 下載點一

➤ 下載健保卡元件(版本2.0.0)：

若此版本不能使用，請將健保卡驗證元件解除安裝後，再次安裝下方1.0.8版本

- Windows版 • Mac版 • Ubuntu版 • Fedora版

➤ 若2.0.0版本健保卡元件無法順利登入 請下載此1.0.8版本：

- Windows版

➤ 檢視目前已安裝版本及IC卡自我檢測：

- 自我檢測 • 健保卡檢測

5. Sau khi hoàn thành đăng ký dịch vụ mạng thẻ bảo hiểm sức khỏe và tải nguyên kiện thẻ bảo hiểm sức khỏe, trở về khu hội viên, nhấn thẻ bảo hiểm sức khỏe, nhấn chọn “Đăng ký thẻ bảo hiểm sức khỏe”

| Tin tức mới nhất và hướng dẫn vận hành | Chuyên mục hội viên(In Chứng chỉ Hoàn thành) | Học tập kỹ thuật số | Vấn đề thường gặp |
|--|--|---------------------|-------------------|
|--|--|---------------------|-------------------|

[Về trang đầu](#) > [Tin tức mới nhất và hướng dẫn vận hành](#)
 > Giao diện trang hiện tại : Chuyên mục hội viên(In Chứng chỉ Hoàn thành)

Đăng ký và Đăng nhập Bảo hiểm Y tế Quốc gia

- Để đăng nhập lần đầu tiên với Bảo hiểm Y tế Quốc dân, vui lòng truy cập [\[Đăng ký Dịch vụ Trực tuyến Thẻ NHI\]](#) .

Đăng ký Dịch vụ Trực tuyến Thẻ NHI
- Lần đầu tiên, vui lòng tải xuống các thành phần Bảo hiểm Y tế Quốc gia. [Tải xuống thành phần](#)

Đăng ký và Đăng nhập Bảo hiểm Y tế Quốc gia

Trong lần sử dụng đầu tiên, vui lòng truy cập [\[Đăng ký Dịch vụ Trực tuyến Thẻ NHI\]](#) để hoàn tất đăng ký và cài đặt [Hợp phần Bảo hiểm Y tế Quốc gia]

6. Nhập dữ liệu hội viên cơ bản, nhấn chọn “OK”, hoàn thành đăng ký.

| Tin tức mới nhất và hướng dẫn vận hành | Chuyên mục hội viên(In Chứng chỉ Hoàn thành) | Học tập kỹ thuật số | Vấn đề thường gặp |
|--|--|---------------------|-------------------|
|--|--|---------------------|-------------------|

[Về trang đầu](#) > [Tin tức mới nhất và hướng dẫn vận hành](#)
 > Giao diện trang hiện tại : Chuyên mục hội viên(In Chứng chỉ Hoàn thành)

Đăng ký

⊙ Tên :

⊙ Số hộ chiếu :

⊙ Giới tính : Nam giới Giống cái

⊙ Sinh nhật :

⊙ Địa chỉ :

⊙ E-mail :

⊙ New UI No. :

⊙ Số thẻ cư trú :

⊙ QUỐC GIA :


⊙ Điện thoại di động :

四、Đăng ký qua EMAIL


1. Nhấn chọn 【Đăng ký / Đăng nhập qua Email】

| | | | |
|--|--|---------------------|-------------------|
| Tin tức mới nhất và hướng dẫn vận hành | Chuyên mục hội viên(In Chứng chỉ Hoàn thành) | Học tập kỹ thuật số | Vấn đề thường gặp |
|--|--|---------------------|-------------------|


[Về trang đầu](#) > [Tin tức mới nhất và hướng dẫn vận hành](#)
> Giao diện trang hiện tại : Chuyên mục hội viên(In Chứng chỉ Hoàn thành)



Phương thức đăng nhập



Đăng ký và đăng nhập bảo hiểm y tế quốc gia cho người lao động nước ngoài trong nước



Đăng ký và đăng nhập e-mail cho người lao động nước ngoài ở nước ngoài

2. Nhấn chọn 【Hội viên đăng ký】

| | | | |
|--|--|---------------------|-------------------|
| Tin tức mới nhất và hướng dẫn vận hành | Chuyên mục hội viên(In Chứng chỉ Hoàn thành) | Học tập kỹ thuật số | Vấn đề thường gặp |
|--|--|---------------------|-------------------|

[Về trang đầu](#) > [Tin tức mới nhất và hướng dẫn vận hành](#)
> Giao diện trang hiện tại : Chuyên mục hội viên(In Chứng chỉ Hoàn thành)



Đăng ký và đăng nhập e-mail cho người lao động nước ngoài ở nước ngoài

➤ Tài khoản(E-mail) :

➤ Mật khẩu :

➤ Xác nhận : 


[Thay đổi hình ảnh mã xác nhận](#)

[Đăng nhập hội viên](#) [Đăng ký hội viên](#) [Hội viên quên mật khẩu](#)

3. Nhập thông tin hội viên cơ bản, nhấn chọn 【Chắc chắn】

| | | | |
|--|--|---------------------|-------------------|
| Tin tức mới nhất và hướng dẫn vận hành | Chuyên mục hội viên(In Chứng chỉ Hoàn thành) | Học tập kỹ thuật số | Vấn đề thường gặp |
|--|--|---------------------|-------------------|

[Về trang đầu](#) > [Tin tức mới nhất và hướng dẫn vận hành](#)
> Giao diện trang hiện tại : Chuyên mục hội viên(In Chứng chỉ Hoàn thành)

 **Đăng ký hội viên**

Tài khoản(E-mail) : **Tên :**

Giới tính : Nam giới Giống cái **QUỐC GIA :**

Số thẻ cư trú : **Số hộ chiếu :**

Sinh nhật : **Điện thoại di động :**

Mật khẩu : **Xác nhận mật khẩu của bạn :**


Mật khẩu phải dài ít nhất 8 ký tự và phải chứa ba kết hợp chữ cái và số tiếng Anh viết hoa và viết thường. Các ký hiệu đặc biệt duy nhất có thể được sử dụng là @

Địa chỉ :

Sau khi đã gửi dữ liệu đi, hệ thống sẽ tự động gửi một thư đến hòm thư chính của người sử dụng, xin hãy đến hòm thư nhận thư để khởi động tài khoản.

4. Vào hòm thư điện tử đã điền, nhấn chọn liên kết do hệ thống gửi thư nghiệm chứng

申請跨國勞動力~外籍家庭看護工補充訓練專區會員 收件匣 x

 **勞動部勞動力發展署 <tist@wda.gov.tw>**
寄給我 ▾

上午9:42 (1分鐘前) ☆ ↶ ⋮

Nội dung: Cảm ơn bạn đăng ký làm hội viên chuyên mục bổ sung huấn luyện khán hộ công người nước ngoàiXin hãy kích chọn kết nối dưới đây thực hiện xác nhận tài khoản, hoặc là copy website vào trong trang web

<https://tw.wda.gov.tw/wda-employer/home/e-training/active/2c95efb381cacdca0181cc05c6960121>

5. Kích hoạt số tài khoản, nhấn chọn 【Chắc chắn】

The screenshot shows the website fw.wda.gov.tw with a confirmation dialog box. The dialog box contains the text "fw.wda.gov.tw 顯示" and "帳戶啟動成功". A blue button labeled "確定" (Confirm) is highlighted with a red border. The website header includes navigation links like "最新消息", "活動快報", "法令政策", "地方政府", "專區連結", and "宣導專區". Below the header is a menu with "最新消息與操作說明", "會員專區(結訓證明列印)", "數位學習", and "常見問題". A breadcrumb trail reads "回首頁 > 最新消息與操作說明 > 目前頁面: 會員專區(結訓證明列印)". The main content area is titled "境外移工E-mail註冊/登入" and features a form with the label "帳號(電子信箱):" and a text input field containing "請輸入帳號".

B. Xem đoạn phim học tập kỹ thuật số

I. Nhấn chọn “Học tập kỹ thuật số”



Tin tức mới nhất và hướng dẫn vận hành | Chuyên mục hội viên(In Chứng chỉ Hoàn thành) | **Học tập kỹ thuật số** | Vấn đề thường gặp

[Về trang đầu](#) > [Tin tức mới nhất và hướng dẫn vận hành](#)
> Giao diện trang hiện tại : Chuyên mục hội viên(In Chứng chỉ Hoàn thành)

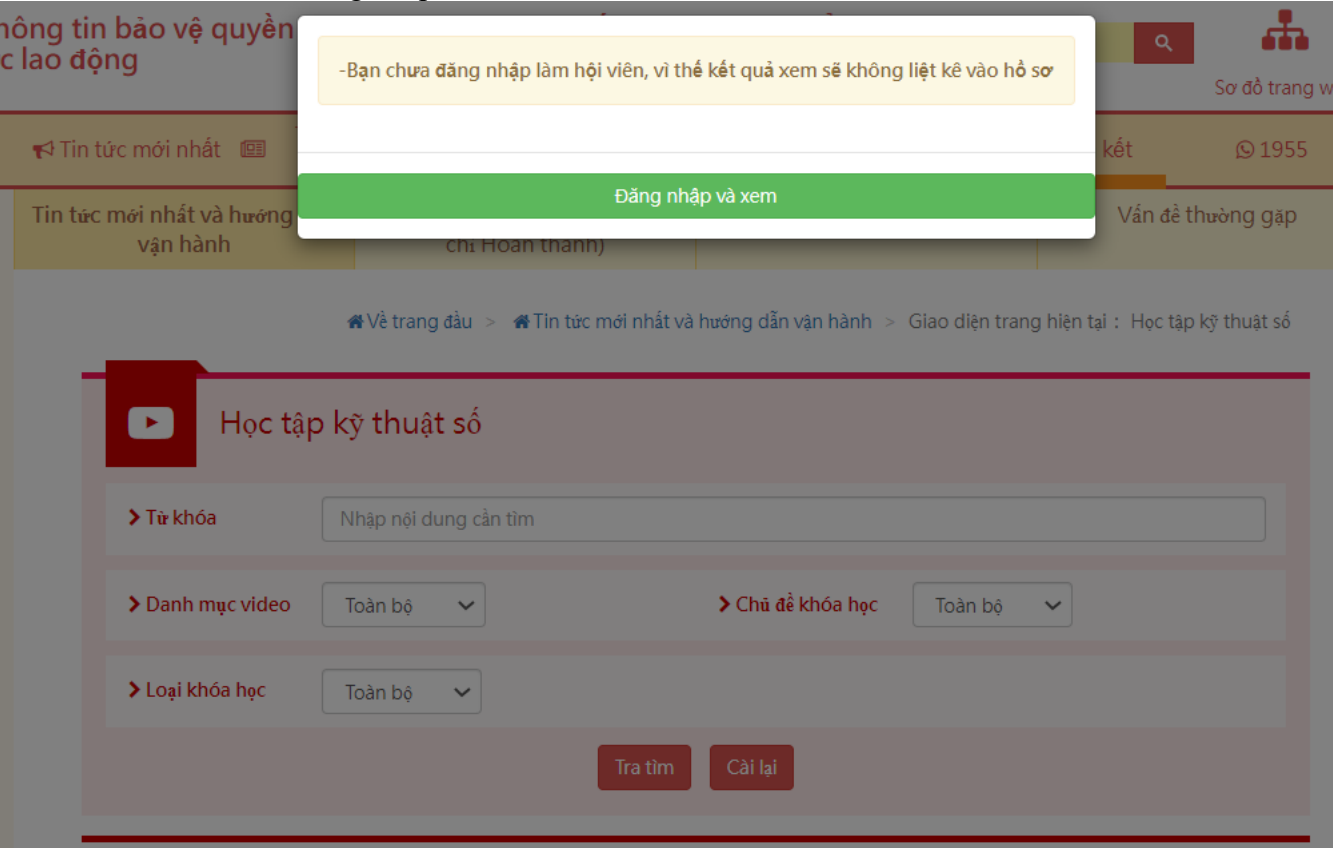
Đăng ký và Đăng nhập Bảo hiểm Y tế Quốc gia

- Để đăng nhập lần đầu tiên với Bảo hiểm Y tế Quốc gia, vui lòng truy cập [【Đăng ký Dịch vụ Trực tuyến Thẻ NHI】](#).
[Đăng ký Dịch vụ Trực tuyến Thẻ NHI](#)
- Lần đầu tiên, vui lòng tải xuống các thành phần Bảo hiểm Y tế Quốc gia. [Tải xuống thành phần](#)

[Đăng ký và Đăng nhập Bảo hiểm Y tế Quốc gia](#)

Trong lần sử dụng đầu tiên, vui lòng truy cập [【Đăng ký Dịch vụ Trực tuyến Thẻ NHI】](#) để hoàn tất đăng ký và cài đặt [\[Hợp phần Bảo hiểm Y tế Quốc gia\]](#)

II. Nhấn chọn “Sau khi đăng nhập vào xem”



Thông tin bảo vệ quyền lợi người lao động

Tin tức mới nhất

Tin tức mới nhất và hướng dẫn vận hành | Chuyên mục hội viên(In Chứng chỉ Hoàn thành) | Vấn đề thường gặp

[Về trang đầu](#) > [Tin tức mới nhất và hướng dẫn vận hành](#) > Giao diện trang hiện tại : Học tập kỹ thuật số

Học tập kỹ thuật số

> Từ khóa

> Danh mục video > Chủ đề khóa học

> Loại khóa học

[Tra tìm](#) [Cài lại](#)

-Bạn chưa đăng nhập làm hội viên, vì thế kết quả xem sẽ không liệt kê vào hồ sơ


[Đăng nhập và xem](#)

III. Nhấn chọn **【Đăng ký / Đăng nhập thẻ bảo hiểm y tế】** hoặc **【Đăng ký / Đăng nhập qua Email】**


| | | | |
|--|--|---------------------|-------------------|
| Tin tức mới nhất và hướng dẫn vận hành | Chuyên mục hội viên(In Chứng chỉ Hoàn thành) | Học tập kỹ thuật số | Vấn đề thường gặp |
|--|--|---------------------|-------------------|

[Về trang đầu](#) > [Tin tức mới nhất và hướng dẫn vận hành](#)
> Giao diện trang hiện tại : Chuyên mục hội viên(In Chứng chỉ Hoàn thành)

Phương thức đăng nhập



Đăng ký và đăng nhập bảo hiểm y tế quốc gia cho người lao động nước ngoài trong nước



Đăng ký và đăng nhập e-mail cho người lao động nước ngoài ở nước ngoài

1. Nhét thẻ bảo hiểm sức khỏe, nhấn chọn “Đăng ký / Đăng nhập thẻ bảo hiểm sức khỏe”

| | | | |
|--|--|---------------------|-------------------|
| Tin tức mới nhất và hướng dẫn vận hành | Chuyên mục hội viên(In Chứng chỉ Hoàn thành) | Học tập kỹ thuật số | Vấn đề thường gặp |
|--|--|---------------------|-------------------|

[Về trang đầu](#) > [Tin tức mới nhất và hướng dẫn vận hành](#)
> Giao diện trang hiện tại : Chuyên mục hội viên(In Chứng chỉ Hoàn thành)

Đăng ký và Đăng nhập Bảo hiểm Y tế Quốc gia

- Để đăng nhập lần đầu tiên với Bảo hiểm Y tế Quốc gia, vui lòng truy cập **【Đăng ký Dịch vụ Trực tuyến Thẻ NHI】**.
[Đăng ký Dịch vụ Trực tuyến Thẻ NHI](#)
- Lần đầu tiên, vui lòng tải xuống các thành phần Bảo hiểm Y tế Quốc gia. [Tải xuống thành phần](#)

Đăng ký và Đăng nhập Bảo hiểm Y tế Quốc gia

Trong lần sử dụng đầu tiên, vui lòng truy cập [【Đăng ký Dịch vụ Trực tuyến Thẻ NHI】](#) để hoàn tất đăng ký và cài đặt [【Hợp phần Bảo hiểm Y tế Quốc gia】](#)

2. Đăng ký / Đăng nhập qua Email: Nhập số tài khoản (hòm thư điện tử), mật khẩu và mã nghiệm chứng, nhấn chọn **【Hội viên đăng nhập】**

| | | | |
|--|--|---------------------|-------------------|
| Tin tức mới nhất và hướng dẫn vận hành | Chuyên mục hội viên(In Chứng chỉ Hoàn thành) | Học tập kỹ thuật số | Vấn đề thường gặp |
|--|--|---------------------|-------------------|

[Về trang đầu](#) > [Tin tức mới nhất và hướng dẫn vận hành](#)
> Giao diện trang hiện tại : Chuyên mục hội viên(In Chứng chỉ Hoàn thành)

 **Đăng ký và đăng nhập e-mail cho người lao động nước ngoài ở nước ngoài**

▶ Tài khoản(E-mail) :

▶ Mật khẩu :

▶ Xác nhận : 


[Thay đổi hình ảnh mã xác nhận](#)

[Đăng nhập hội viên](#) [Đăng ký hội viên](#) [Hội viên quên mật khẩu](#)

IV. Nhấn chọn “Học tập kỹ thuật số”

| | | | |
|--|--|----------------------------|-------------------|
| Tin tức mới nhất và hướng dẫn vận hành | Chuyên mục hội viên(In Chứng chỉ Hoàn thành) | Học tập kỹ thuật số | Vấn đề thường gặp |
|--|--|----------------------------|-------------------|

[Về trang đầu](#) > [Tin tức mới nhất và hướng dẫn vận hành](#) > Giao diện trang hiện tại : Học tập kỹ thuật số

 **Học tập kỹ thuật số**

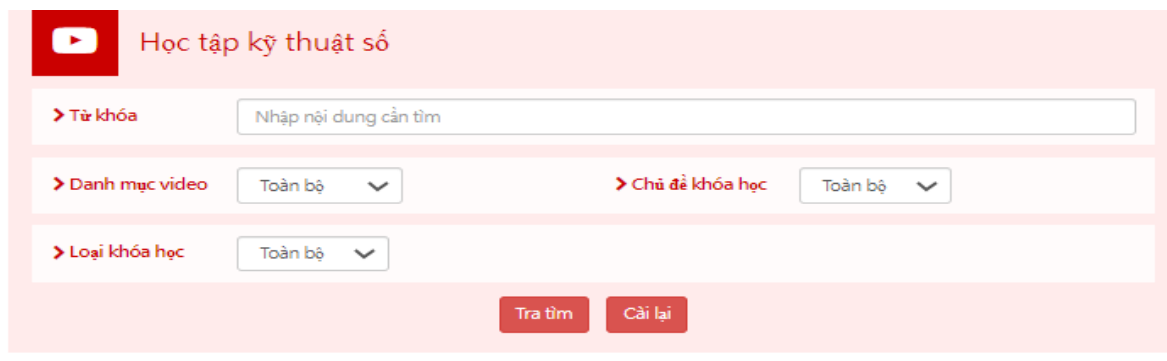
▶ Từ khóa

▶ Danh mục video ▶ Chủ đề khóa học

▶ Loại khóa học

[Tra tìm](#) [Cài lại](#)

V. Nhấn chọn đoạn phim (cần nhấn chọn chữ viết về khóa học, mới được vào trang khóa học, nhấn chọn đoạn phim thì mới được vào khóa học, nhấn chọn đoạn phim chỉ là xem trước, không được tính vào số giờ huấn luyện)



Mời các bạn bấm vào video để xem.



VI. Vào trang theo dõi để xem đoạn phim (vui lòng chuyển vào trang Youtube để xem, ngoài ra, đoạn phim cứ 15 phút phải nhấp chiếu phát 1 lần, và phải xem hết hoàn chỉnh thì mới được in Giấy chứng nhận)



C. In Giấy chứng nhận hoàn thành huấn luyện

I. Nhấn chọn “Dành cho hội viên \ (in Giấy chứng nhận hoàn thành huấn luyện)”

Tin tức mới nhất và hướng dẫn vận hành | **Chuyên mục hội viên(In Chứng chỉ Hoàn thành)** | Học tập kỹ thuật số | Vấn đề thường gặp

Về trang đầu > Tin tức mới nhất và hướng dẫn vận hành > Giao diện trang hiện tại Chuyên mục hội viên(In Chứng chỉ Hoàn thành) -Tra tìm hồ sơ học tập

Chuyên mục hội viên(In Chứng chỉ Hoàn thành)

Lựa chọn trang chuyên mục: Tra tìm hồ sơ học tập | In chứng nhận kết thúc học tập kỹ thuật số | Chính sửa tài khoản

Lần xem cuối cùng: Chọn năm | Chọn tháng | ~ | Chọn năm | Chọn tháng

Tra tìm | Cài lại

| Ngày tháng khóa huấn luyện | Tên khóa học | Số giờ khóa học |
|----------------------------|--------------|-----------------|
|----------------------------|--------------|-----------------|

Tổng cộng 0 dữ liệu · Trang : 1/0 · Mỗi trang hiển thị 15 trường hợp · Hiện nay đang ở trang 1

II. Nhấn chọn “In Giấy chứng nhận học tập kỹ thuật số”

Tin tức mới nhất | Tin nhanh hoạt động | Chuyên mục tuyên truyền | Chính sách luật định | Trang và Liên kết | 1955

Tin tức mới nhất và hướng dẫn vận hành | Chuyên mục hội viên(In Chứng chỉ Hoàn thành) | **Học tập kỹ thuật số** | Vấn đề thường gặp

Về trang đầu > Tin tức mới nhất và hướng dẫn vận hành > Giao diện trang hiện tại Chuyên mục hội viên(In Chứng chỉ Hoàn thành) -Tra tìm hồ sơ học tập

Chuyên mục hội viên(In Chứng chỉ Hoàn thành)

Lựa chọn trang chuyên mục: Tra tìm hồ sơ học tập | **In chứng nhận kết thúc học tập kỹ thuật số** | Chính sửa tài khoản

Lần xem cuối cùng: Chọn năm | Chọn tháng | ~ | Chọn năm | Chọn tháng

Tra tìm | Cài lại

| Ngày tháng khóa huấn luyện | Tên khóa học | Số giờ khóa học |
|----------------------------|--------------|-----------------|
|----------------------------|--------------|-----------------|

Tổng cộng 0 dữ liệu · Trang : 1/0 · Mỗi trang hiển thị 15 trường hợp · Hiện nay đang ở trang 1

III. Nhấn chọn “In Giấy chứng nhận học tập kỹ thuật số” (chọn in Giấy chứng nhận một khóa học đơn nhất, chọn in Giấy chứng nhận toàn bộ khóa học)

最新消息與操作說明 會員專區(結訓證明列印) 數位學習 常見問題

回首頁 > 最新消息與操作說明 > 目前頁面: 目前頁面 - 數位學習結訓證明列印

會員專區(結訓證明列印)

> 專區分頁選擇 查詢學習記錄 數位學習結訓證明列印 會員資料修改

> 發布日期 請選擇年 請選擇月 ~ 請選擇年 請選擇月

查詢 重設 全部證明列印

| 訓練課程日期 | 課程名稱 | 課程時數 | 列印 |
|---------------------------|---|------|----|
| 2022/04/27 ~2030/12/31 | 2.Mengenal Dementia dan kecakapan berkomunikasi | 0.00 | 列印 |
| 2022/04/27 ~2030/12/31 | 13.Hygiene And Body Cleanliness Assisting Tips | 0.00 | 列印 |

IV. Cấp Giấy chứng nhận hoàn thành huấn luyện

外國人從事家庭看護工作補充訓練

結業證明

吳■■■ 女 國籍 居留證號碼
西元 2021 年 12 月 04 日 生
參加勞動部勞動力發展署辦理之外國人從事家庭看護工作補充訓練，
訓練課程與時數如下，訓練結業並已完成登錄：

補充訓練課程

| 序號 | 課程名稱 | 學習起訖日期 | 課程時數 |
|----|-------------|-------------------------|------|
| 1 | 5.心理健康與壓力調適 | 2021/12/03 - 2021/12/03 | 0.52 |

共計完成 0.52 小時，訓練結業並已完成登錄。
特此證明

西元 2022 年 04 月 29 日