


如何挑選 住宅用火災警報器

目前市面上的住宅用火災警報器安裝不用另外拉線，
分為光電式(偵煙)與定溫式(偵熱)

光電式

適合臥室、走廊、樓梯



定溫式

適合廚房，
避免油煙造成誤報

購買通路包括消防器材行、五金行、量販店及合法電商平台，
選購時請認明內政部認可標示，以確保品質與可靠性，
安裝時只要依照產品內附說明書指示即可

選對設備、及早偵測，才能守護自己的生命安全




How to choose a home fire alarm

The installation of most home fire alarms available on the market, whether photoelectric (smoke-detection) or fixed-temperature (heat-detection) models, does not require additional wiring.

Photoelectric models

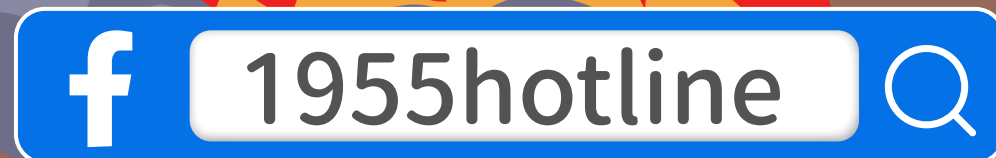
suitable for bedrooms, hallways and stairways



Fixed-temperature models

suitable for kitchens to avoid false alarms caused by cooking fumes

These fire alarm models can be bought from fire equipment stores, hardware stores, hypermarkets, or legal online shopping platforms. When making a purchase, check the product has official Ministry of the Interior certification to guarantee quality and reliability. When installing, follow the instructions that come with the product. Only by choosing the right device to detect fires as soon as possible can you ensure your safety and the safety of your loved ones




Bagaimana Memilih Alarm Kebakaran Rumah

Alarm kebakaran rumah yang dijual di pasaran saat ini terbagi atas 2 jenis pendeteksi yaitu fotolistrik/detektor asap (mendeteksi asap) dan suhu konstan/detektor panas (mendeteksi panas), dan tidak lagi memerlukan kabel tambahan dalam pemasangannya

Detektor Asap

Untuk kamar tidur, lorong dan tangga



Detektor Panas

Untuk dapur, menghindari alarm peringatan karena asap minyak saat memasak

Tempat pembelian mencakup toko peralatan pemadam kebakaran, toko perkakas, adipasar dan toko e-commerce legal. Harap perhatikan label tanda pengesahan Kementerian Dalam Negeri, dan memastikan kualitas dan keandalannya saat membeli, serta untuk pemasangannya, cukup dengan mengikuti petunjuk yang dilampirkan bersama produk.


Memilih peralatan yang tepat dan mendeteksi dini baru dapat melindungi keselamatan diri

Cách chọn thiết bị báo cháy gia đình

Hiện nay, các thiết bị báo cháy dùng trong gia đình trên thị trường không cần đi dây khi lắp đặt, được chia thành loại quang điện (phát hiện khói) và loại cảm biến nhiệt (phát hiện nhiệt độ).

Loại quang điện

phù hợp lắp đặt tại phòng ngủ, hành lang, cầu thang.



Loại cảm biến nhiệt

phù hợp lắp đặt tại nhà bếp, giúp tránh báo động giả do khói dầu.

Có thể mua tại cửa hàng thiết bị phòng cháy chữa cháy, cửa hàng kim khí, siêu thị hoặc các nền tảng thương mại điện tử hợp pháp. Khi chọn mua, cần chú ý đến dấu chứng nhận của Bộ Nội chính để đảm bảo chất lượng và độ tin cậy. Khi lắp đặt, chỉ cần làm theo hướng dẫn đi kèm sản phẩm.


Chọn đúng thiết bị và phát hiện sớm sẽ giúp bảo vệ an toàn tính mạng của bạn.



วิธีเลือกเครื่องตรวจจับสัญญาณไฟไหม้ในบ้าน

ปัจจุบันเครื่องตรวจจับสัญญาณไฟไหม้สำหรับที่พักอาศัยในท้องตลาดสามารถติดตั้งได้โดยไม่ต้องเดินสายไฟเพิ่มเติม แบ่งออกเป็น 2 ชนิด ได้แก่ แบบโพโตอิเล็กทริก (ตรวจจับควันไฟ) และแบบอุณหภูมิคงที่ (ตรวจจับความร้อน)

แบบตรวจจับควันไฟ



แบบตรวจจับความร้อน

เหมาะสำหรับห้องนอน ทางเดินและบันได

เหมาะสำหรับห้องครัว

หลีกเลี่ยงการแจ้งเตือนผิดพลาดจากควันน้ำมัน

ช่องทางการจัดซื้อ ได้แก่ ร้านอุปกรณ์ดับเพลิง ร้านวัสดุและเครื่องมือช่าง
ห้างสรรพสินค้าและแพลตฟอร์มอีคอมเมิร์ซที่ถูกกฎหมาย
ขณะเลือกซื้อควรตรวจสอบและเลือกที่มีเครื่องหมายรับรองจากกระทรวง
มหาดไทยเพื่อให้มั่นใจในคุณภาพและความน่าเชื่อถือ
การติดตั้งสามารถทำได้ง่ายเพียงทำตามคำแนะนำในคู่มือที่มาพร้อมสินค้า
เลือกอุปกรณ์ให้ถูกต้อง ตรวจจับได้ตั้งแต่เนิ่น ๆ
เพื่อปกป้องชีวิตและความปลอดภัยของตนเอง



勞動部勞動力發展署
WORKFORCE DEVELOPMENT AGENCY, MINISTRY OF LABOR

廣告